

## تعليمات الطلبة الخاصة بالامتحانات النهائية الإلكترونية

### للفصل الثاني للعام الدراسي 2021/2020

- تبدأ الامتحانات النهائية من تاريخ 2021\_05\_24 ولغاية 2021\_06\_10
  - تُعقد الامتحانات النهائية الإلكترونية على فترتين، الأولى صباحية والثانية مسائية، علماً أن الفترة الأولى (الصباحية) هي الأساسية لجميع الطلبة، والفترة الثانية (المسائية) هي لمن تعذر عليه دخول الامتحان في الفترة الأولى، ويأتي ذلك مراعاة لجدول القطع والوصل للكهرباء في قطاع غزة، ولأي إشكالية يمكن أن تواجه الطالب في الفترة الأولى.
  - الامتحان الخاص بالفترة الصباحية يختلف تماماً عن الامتحان الخاص بالفترة المسائية، حيث تم إعداد بنك أسئلة خاص لكل فترة.
  - يقوم الحاسب الآلي باختيار الامتحان بشكل عشوائي لكل طالب، بمعنى أن امتحان كل طالب يختلف عن الآخر.
  - يتكون الامتحان النهائي من 35 سؤال موضوعي، بواقع درجة لكل سؤال، وسؤال مقالي مقنن بواقع خمس درجات.
  - سيتم عرض كل ثلاث أسئلة موضوعية في صفحة واحدة، ومن ثم ينتقل الطالب للصفحة التي تليها دون إمكانية الرجوع للصفحة السابقة.
  - مدة الامتحان النهائي الإلكتروني 50 دقيقة فقط .
  - في حال قيام الطالب بتقديم الامتحان النهائي في الفترتين دون وجود أي إشكالية لديه، سيتم احتساب درجة الامتحان الخاص بالفترة الصباحية فقط.
  - يجب أخذ التدابير اللازمة الخاصة بالكهرباء والإنترنت قبل البدء بتقديم الامتحان.
  - يُمنع تقديم الامتحان لمجموعة من الطلبة بنفس المكان، علماً أن النظام الخاص بدائرة التعليم الإلكتروني لديه الإمكانيات لمعرفة ذلك.
  - يجب الضغط على أيقونة تسليم الإجابة قبل انقضاء وقت الامتحان.
  - في حال حدوث أي مشكلة فنية أثناء تقديم الاختبارات والعودة مرة أخرى للاختبار قبل الانتهاء من وقت الاختبار تكون الإجابات التي قام الطالب باختيارها محفوظة
  - في حال ظهور أي إشكالية يمكن التواصل مع فريق الدعم الفني عبر أرقام whatsapp التالية:
- م. أحمد أبو جمعة 00970599751063
- أ. محمد التركماني 00970595443444

نشرة إرشادية عن كيفية تقديم الامتحانات النهائية الإلكترونية

للفصل الدراسي الثاني ٢٠٢٠/٢٠٢١

جامعة الإسراء  
Israa University



دائرة التعليم الإلكتروني



ISRAAEDU



ISRAAUNIVERSITY\_GAZA



ISRAA UNIVERSITY



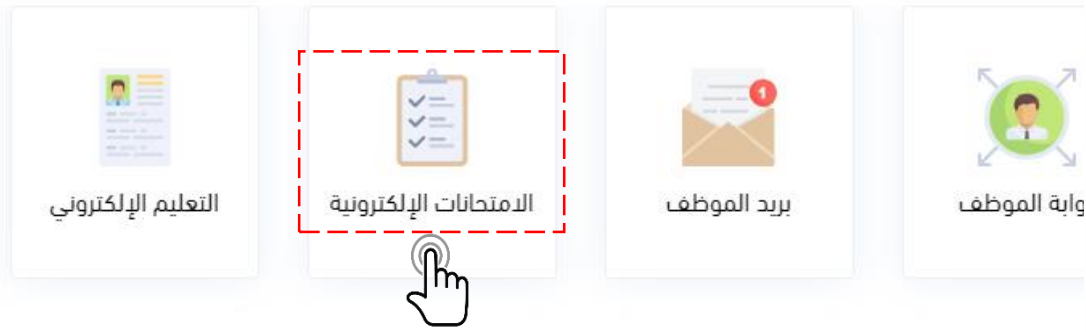
ISRAA\_U\_GAZA

جامعة الإسراء  
التغيير نحو الاحتراف



**الطلبة الأءزاء يجب اتباع الخطوات التالية:**

- ١- يقوم الطالب بالدخول لموقع جامعة الإسرائء على الشبكة العنكبوتية من خلال الرابط التالي: <https://ar.israa.edu.ps>
- ٢- يقوم الطالب بالضغط على أيقونة الامتحانات الإلكترونية كما هو موضح بالشكل التالي.



- ٣- يقوم الطالب بتسجيل الدخول لبوابة الامتحانات الإلكترونية عن طريق إدخال رقم الطالب الجامعي وكلمة المرور الخاصة بالطالب كما هو موضح بالنافذة التالية.

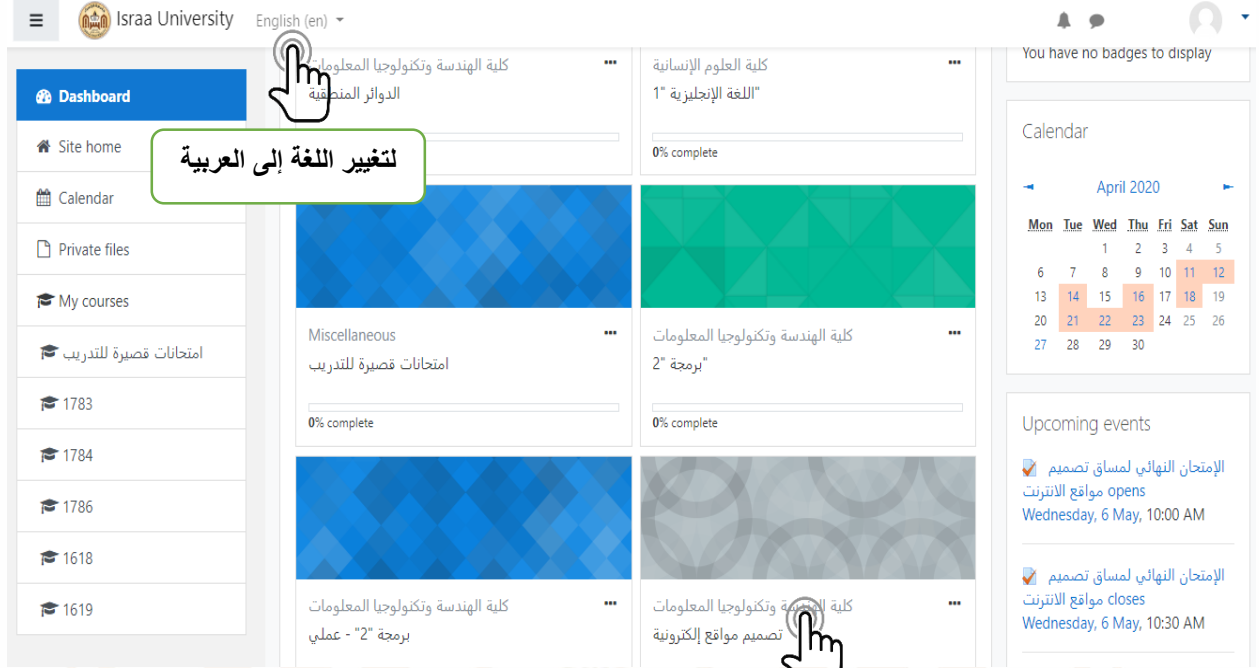
## Israa University

هل نسيت اسم الدخول أو كلمة المرور؟

هذا المتصفح يجب أن يدعم الـ Cookies

تذكر اسم المستخدم

- ٤- يظهر في النافذة التالية المساقات المسجلة للطالب خلال الفصل الحالي.
- ٥- يقوم الطالب بتغيير اللغة كما هو موضح بالنافذة التالية في حال رغب في ذلك.
- ٦- يقوم الطالب باختيار المساق حسب جدول الامتحانات.



The dashboard shows a sidebar with navigation options like 'Dashboard', 'Site home', 'Calendar', 'Private files', 'My courses', and 'Exams'. The main area displays a grid of course cards. A hand icon points to a button labeled 'تغيير اللغة إلى العربية' (Change language to Arabic). Another hand icon points to a course card titled 'تصميم مواقع إلكترونية' (Web Design) with a '0% complete' progress bar.

نضغط على اسم المساق الخاص بالامتحان



The course page shows the title 'تصميم مواقع إلكترونية' (Web Design) and a list of announcements. A hand icon points to the course title. A sidebar on the right shows course details like '1786', 'المشتركون', 'Badges', 'Competencies', and 'عام'. A hand icon points to the 'عام' (General) section. A text box at the bottom right explains that the announcements are shown for the current semester.

تظهر في هذه النافذة الأسابيع الدراسية الخاصة بالفصل الحالي

نقوم بالضغط على هذا الشريط بالماوس والسحب لأسفل حتى الوصول للأسبوع الموجود فيه الامتحان

٧- يظهر في النافذة التالية الامتحان الخاص بالمساق ويوجد فترتين الصباحية وهي الفترة الأساسية لتقديم الامتحان والفترة المسائية وهي لمن تعذر عليه الالتحاق بالفترة الصباحية.

19 ديسمبر - 25 ديسمبر

الامتحان النهائي الخاص بمساق الحوسبة النقالة-الفترة الصباحية

د. أحمد الصليبي

تجان النهائي الخاص بمساق الحوسبة النقالة - الفترة المسائية

د. أحمد الصليبي

يقوم الطالب بالضغط  
على الفترة الصباحية

26 ديسمبر - 1 يناير

٨- تظهر في النافذة التالية تفاصيل الامتحان مثل عدد المحاولات المسموح بها، وهي محاولة واحدة فقط لجميع الطلبة، ووقت بداية الامتحان ووقت الانتهاء والحد الزمني وهو عبارة عن 50 دقيقة، وفي حال انقطاع الإنترنت يمكن للطلاب الرجوع للامتحان واستكمال تقديمه طالما أن وقت الامتحان لم ينتهي بعد، وستكون الأسئلة التي قام الطالب بالإجابة عليها قبل انقطاع الإنترنت محفوظة.

الامتحان النهائي الخاص بمساق الحوسبة النقالة-الفترة الصباحية

د. أحمد الصليبي

المحاولات المسموح بها: 1

الامتحان لن يكون متاحاً حتى: السبت، 26 ديسمبر 2020، 10:00 ص

This quiz will close on السبت، 26 ديسمبر 2020، 10:40 ص.

الحد الزمني: 40 دقائق

قم بمحاولة أداء الاختبار الآن

يقوم الطالب بالضغط على  
هذه الأيقونة لبدأ الامتحان



٩- بعد الضغط على الأيقونة السابقة تظهر النافذة التالية للطالب وتحتوي على الوقت المحدد للامتحان والذي يبدأ بالتناقص عند ضغط الطالب على أيقونة ابدأ المحاولة، في حال تأخر الطالب عن الالتحاق بالامتحان لمدة 10 دقائق مثلاً يتم خصمها من الحد الزمني الخاص بالامتحان وسيتم منحه 40 دقيقة فقط لإنهاء الامتحان.

## الامتحان النهائي الخاص بمساق الحوسبة النقالة-الفترة الصباحية

د. أحمد الصليبي

### اختبار بوقت محدد

هذا الاختبار محدد بوقت 40 دقائق. سوف يبدأ العد التنازلي للوقت من لحظة البدء في المحاولة و التي يجب أن ترسل قبل انتهاء الوقت المحدد لها. هل أنت متأكد أنك تريد بدء الاختبار الآن؟

إلغاء

إبدأ المحاولة



يقوم الطالب بالضغط على هذه الأيقونة لبدأ المحاولة

١٠ - ستظهر كل ثلاثة أسئلة من الامتحان في صفحة واحدة كما هو موضح بالنافذة التالية، عند حل الأسئلة والضغط على أيقونة التالي لن يستطيع الطالب الرجوع للصفحة السابقة والتعديل على الإجابة.

إنهاء المحاولة

الوقت المتبقي 0:35:30

Start a new preview

الوقت المتبقي للامتحان يجب تسليم الإجابات قبل انقضاء ٥٠ دقيقة

..... applications are to what programs are to computers

اختر أحد الخيارات

- a. Mobile car
- b. Mobile phones
- c. Internet
- d. Non of the above

سؤال 1  
لم يتم الإجابة عليه  
بعد  
الدرجة من 1.50  
علم هذا السؤال  
الدرجة من 1.50  
السؤال  
حجز السؤال

Conceptualization consists of

اختر أحد الخيارات

- a. Ideation
- b. Research
- c. Formalization\* Formalization
- d. All the above

سؤال 2  
لم يتم الإجابة عليه  
بعد  
الدرجة من 1.50  
علم هذا السؤال  
الدرجة من 1.50  
السؤال  
حجز السؤال

During the different stages, designers and developers work .....and in close consultation

اختر أحد الخيارات

- a. Together
- b. Separately
- c. Separately and together
- d. Non of the above

سؤال 3  
لم يتم الإجابة عليه  
بعد  
الدرجة من 1.50  
علم هذا السؤال  
الدرجة من 1.50  
السؤال  
حجز السؤال

Next page

للانتقال للصفحة التالية، عند الضغط على هذه الأيقونة لن تستطيع الرجوع للخلف والتعديل على إجاباتك

١١- بعد حل جميع الأسئلة الموضوعية (الاختبار المتعدد، صح أو خطأ) ستجد في الصفحة الأخيرة سؤال مقالي يتطلب كتابة الإجابة في الحقل الموضح بالشكل التالي.

You can preview this quiz, but if this were a real attempt, you would be blocked because:

This quiz is not currently available

**Question 4**

Not yet answered

Marked out of 5.00

Flag question

Edit question

**Make comparison between: website application, native application and hybrid application?**

Rich text editor toolbar: Undo, Bold, Italic, Bulleted list, Numbered list, Link, Unlink, Image.

↑

نكتب الإجابة في هذا الحقل

عند الانتهاء من حل السؤال الأخير  
نضغط على هذه الأيقونة

Finish attempt ...

١٢- عند انتهاء حل جميع أسئلة الامتحان يستطيع الطالب الضغط على أيقونة إنهاء المحاولة كما هو موضح بالشكل التالي، في حال انتهاء الوقت من دون الضغط على أيقونة إنهاء المحاولة يتم تسليم الإجابات بشكل تلقائي من قبل النظام ولا يمكن التعديل عليها بالمطلق.

١٣- عند الضغط على إنهاء المحاولة تظهر النافذة التالية للطالب للتأكد من حل الأسئلة وحفظ الإجابات وفي حال عدم حل وحفظ بعض الأسئلة ستظهر كذلك في هذه النافذة.

١٤- عند التأكد من حل جميع الأسئلة يقوم الطالب بالضغط على أيقونة إنهاء المحاولة مرة أخرى ومن ثم يقوم

### الامتحان النهائي الخاص بمساق الحوسبة النقالة-الفترة الصباحية ملخص المحاولة

سؤال	الحالة
1	تم حفظ الإجابة
2	تم حفظ الإجابة
3	تم حفظ الإجابة
4	لم يتم الاجابة عليه بعد

سيظهر في هذه النافذة ملخص للأسئلة  
وحالة الإجابة

تستطيع العودة للسؤال الأخير فقط  
والتعديل عليه

Return to attempt

الوقت المتبقي 0:39:08

This attempt must be submitted by 18 ديسمبر 2020, 14:45 م.

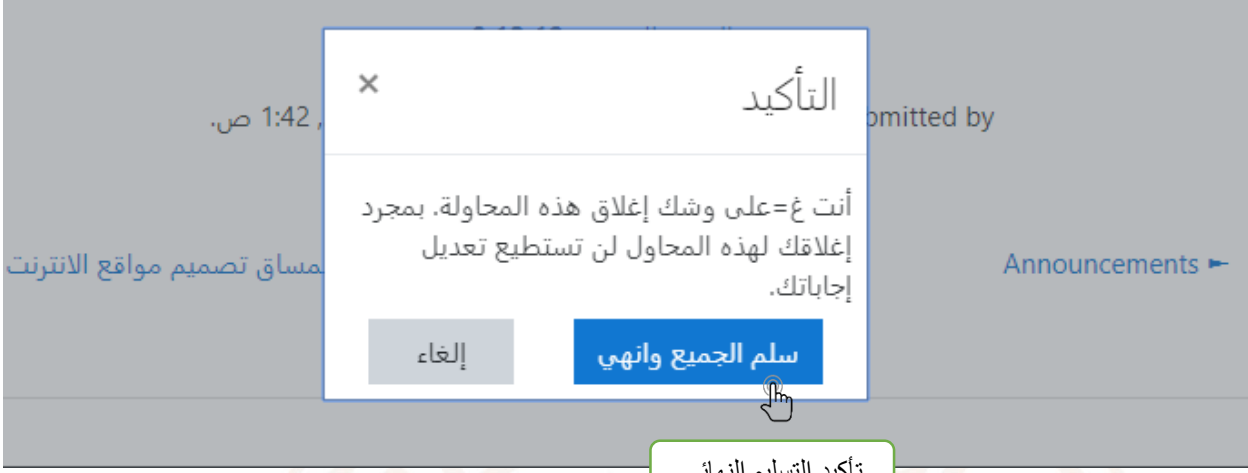
لتسليم جميع الإجابات

سلم الجميع وانتهي

بالضغط على أيقونة سلم الجميع وانهي كما هو موضح بالنافذة التالية، عند الضغط على أيقونة سلم الجميع وانهي لن يكون بإمكان الطالب الرجوع للامتحان مطلقاً.



١٥ - عند الضغط على أيقونة سلم الجميع وانهي ستظهر هذه النافذة مرة أخرى للطلاب لتأكيد عملية التسليم.



جامعة الإسراء  
Israa University



دائرة التعليم الإلكتروني



ISRAAEDU



ISRAAUNIVERSITY\_GAZA



ISRAA UNIVERSITY



ISRAA\_U\_GAZA

جامعة الإسراء  
التغيير نحو الاحتراف

مع خالص تمنياتنا لكم بالتوفيق والنجاح

