

تعليمات الطلبة الخاصة بالامتحانات النصفية الواجهية والإلكترونية

للفصل الثاني للعام الدراسي 2021/2020

- تبدأ الامتحانات النصفية للفصل الدراسي الحالي بتاريخ 2021/3/27 وتنتهي بتاريخ 2021/04/05.

- تعد الامتحانات وجاهياً (ورقياً) لجميع المساقات داخل الحرم الجامعي باستثناء متطلبات الجامعة التي تعقد إلكترونياً بتاريخ 2021/04/03 وتنتهي بتاريخ 2021/04/05، وفق التعليمات التالية:

أولاً: التعليمات الخاصة بالامتحانات الواجهية:

- تكون مدة الامتحانات الواجهية ساعة واحدة.
- أن يكون الطالب مسجلاً للفصل الدراسي الثاني 2021/2020.
- الالتزام بجدول الامتحانات والمواعيد المحددة عبر بوابة الطالب <https://student.israa.edu.ps>
- الالتزام بالإجراءات الوقائية (الكمامة والمعقم والتباعد) المتبعة والصادرة عن الجهات المختصة.
- الدخول لقاعة الامتحان بالبطاقة الجامعية فقط.
- يمنع اصطحاب أي متعلقات بالمساق أو الهاتف المحمول.
- يمنع الكتابة بالقلم الرصاص.
- الالتزام بكشف الأسماء الملصق على باب قاعة الامتحان.
- يمنع خروج الطلبة من قاعة الامتحان إلا بعد انقضاء نصف الوقت المخصص للامتحان.

ثانياً: التعليمات الخاصة بالامتحانات الإلكترونية:

تُعدّ امتحانات متطلبات الجامعة الإلكترونية في فترة واحدة فقط وهي الفترة الصباحية.

- أن يكون الطالب مسجلاً للفصل الدراسي الثاني 2021/2020.
- تكون مدة الامتحانات الإلكترونية 30 دقيقة.
- يقوم الحاسب الآلي باختيار الامتحان بشكل عشوائي لكل طالب، بمعنى أن امتحان كل طالب يختلف عن الآخر.
- يتكون الامتحان الإلكتروني من 30 سؤال موضوعي، بواقع درجة لكل سؤال، ويتم عرض كل ثلاث أسئلة موضوعية في صفحة واحدة، ومن ثم ينتقل الطالب للصفحة التي تليها دون إمكانية الرجوع للصفحة السابقة.
- يجب أخذ التدابير اللازمة الخاصة بالكهرباء والإنترنت قبل البدء بتقديم الامتحان.
- يُمنع تقديم الامتحان لمجموعة من الطلبة بنفس المكان، علماً أن النظام الخاص بدائرة التعليم الإلكتروني لديه الإمكانيات لمعرفة ذلك.
- يجب الضغط على أيقونة تسليم الإجابة قبل انقضاء وقت الامتحان.
- في حال ظهور أي إشكالية يمكن التواصل مع فريق الدعم الفني عبر أرقام الواتس آب التالية:
- - م. محمد صيام 4201-514-59-972+.
- - م. أحمد أبو جمعة 063 751 567 972+.

نشرة إرشادية عن كيفية تقديم الامتحانات الإلكترونية النصفية لمتطلبات الجامعة

للفصل الدراسي الثاني 2020/2021

جامعة الإسراء
Israa University



دائرة التعليم الإلكتروني



ISRAAEDU



ISRAAUNIVERSITY_GAZA



ISRAA UNIVERSITY



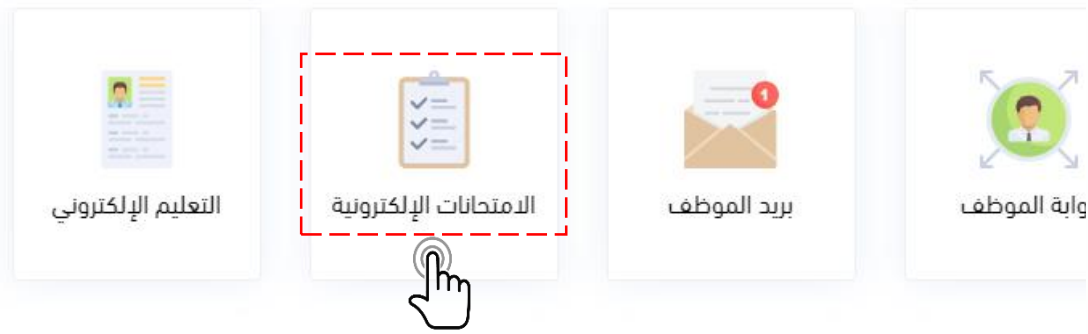
ISRAA_U_GAZA

جامعة الإسراء
التغيير نحو الاحتراف



الطلبة الأعزاء يجب اتباع الخطوات التالية:

- ١ - يقوم الطالب بالدخول لموقع جامعة الإسراء على الشبكة العنكبوتية من خلال الرابط التالي: <https://ar.israa.edu.ps>
- ٢ - يقوم الطالب بالضغط على أيقونة الامتحانات الإلكترونية كما هو موضح بالشكل التالي.



- ٣ - يقوم الطالب بتسجيل الدخول لبوابة الامتحانات الإلكترونية عن طريق إدخال رقم الطالب الجامعي وكلمة المرور الخاصة بالطالب كما هو موضح بالنافذة التالية.

Israa University

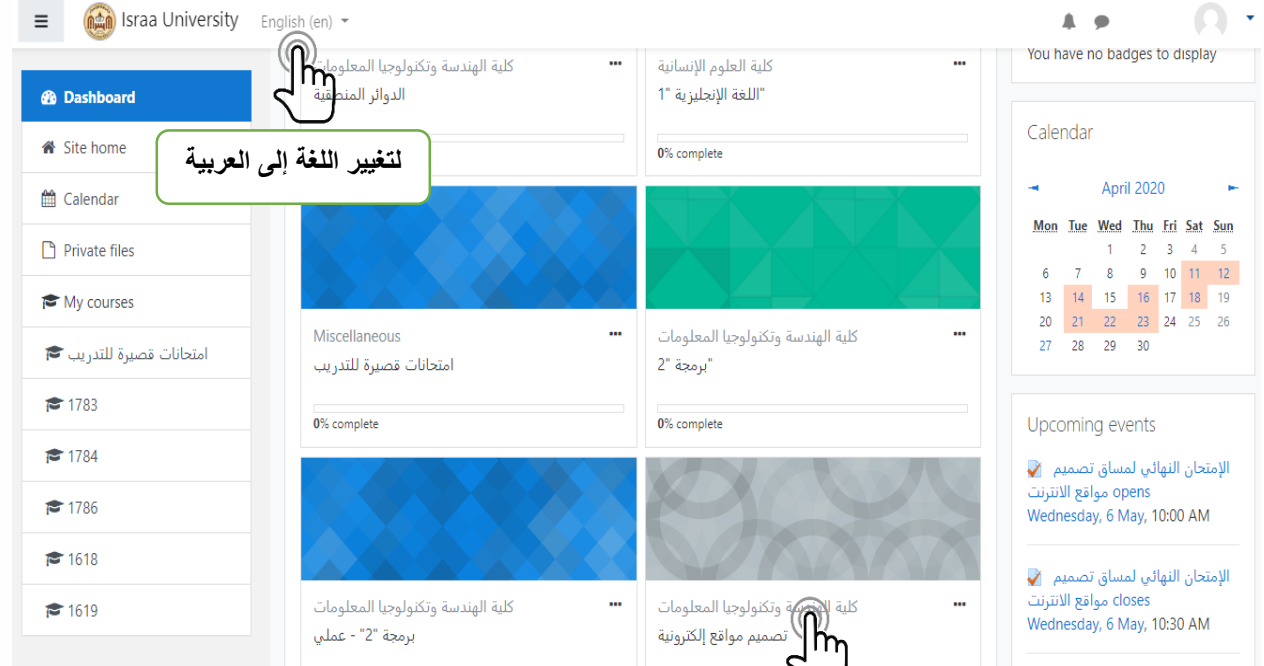
هل نسيت اسم الدخول أو كلمة المرور؟

هذا المتصفح يجب أن يدعم الـ Cookies

☒ تذكر اسم المستخدم

دخول

- ٤- يظهر في النافذة التالية المساقات المسجلة للطلاب خلال الفصل الحالي.
- ٥- يقوم الطالب بتغيير اللغة كما هو موضح بالنافذة التالية في حال رغب في ذلك.
- ٦- يقوم الطالب باختيار المساق حسب جدول الامتحانات.



The screenshot shows the Israa University dashboard. On the left, there is a sidebar with navigation links. In the center, there are two main sections: 'Miscellaneous' and 'Courses'. The 'Miscellaneous' section has a button labeled 'لتغيير اللغة إلى العربية' (Change language to Arabic). The 'Courses' section has a button labeled 'نضغط على اسم المساق الخاص بالامتحان' (We click on the name of the exam course). On the right, there is a calendar and a list of upcoming events.



The screenshot shows the Israa University course selection page. At the top, there is a header with the university name and logo. Below the header, there is a section titled 'تصميم مواقع إلكترونية' (Designing Websites). In the center, there is a list of courses with dates. On the right, there is a sidebar with navigation links. In the bottom right corner, there is a button labeled 'نقوم بالضغط على هذا الشريط بالماوس والسحب لأسفل حتى الوصول للأسبوع الموجود فيه الامتحان' (We click on this bar with the mouse and drag down until we reach the week of the exam).

٧- يظهر في النافذة التالية الامتحان الخاص بالمساق ويوجد فترة واحدة فقط وهي الفترة الصباحية.

19 ديسمبر - 25 ديسمبر

الامتحان النهائي الخاص بمساق الحوسبة النقالة-الفترة الصباحية



د. أحمد الصليبي

يقوم الطالب بالضغط
على الفترة الصباحية

٨- تظهر في النافذة التالية تفاصيل الامتحان مثل عدد المحاولات المسموح بها، وهي محاولة واحدة فقط لجميع الطلبة، ووقت بداية الامتحان ووقت الانتهاء والحد الزمني وهو عبارة عن ٣٠ دقيقة، وفي حال انقطاع الإنترنت يمكن للطلاب الرجوع للامتحان واستكمال تقديمه طالما أن وقت الامتحان لم ينتهي بعد، وستكون الأسئلة التي قام الطالب بالإجابة عليها قبل انقطاع الإنترنت محفوظة.

الامتحان النهائي الخاص بمساق الحوسبة النقالة-الفترة الصباحية

د. أحمد الصليبي

المحاولات المسموح بها: 1

الامتحان لن يكون متاحاً حتى: السبت، 26 ديسمبر 2020، 10:00 ص

This quiz will close on السبت، 26 ديسمبر 2020، 10:40 ص.

الحد الزمني: 40 دقائق

قم بمحاولة أداء الاختبار الآن



يقوم الطالب بالضغط على
هذه الأيقونة لبدأ الامتحان

٩- بعد الضغط على الأيقونة السابقة تظهر النافذة التالية للطالب وتحتوي على الوقت المحدد لامتحان والذي يبدأ بالتناقص عند ضغط الطالب على أيقونة ابدأ المحاولة، في حال تأخر الطالب عن الالتحاق بالامتحان لمدة 10 دقائق مثلاً يتم خصمها من الحد الزمني الخاص بالامتحان وسيتم منحه ٢٠ دقيقة فقط لانتهاء الامتحان.

الامتحان النهائي الخاص بمساق الحوسبة النقالة-الفترة الصباحية

د. أحمد الصليبي

اختبار بوقت محدد

هذا الاختبار محدد بوقت 40 دقائق. سوف يبدأ العد التنازلي للوقت من لحظة البدء في المحاولة و التي يجب أن ترسل قبل انتهاء الوقت المحدد لها. هل أنت متأكد أنك تريد بدء الاختبار الآن؟

إلغاء

إبدأ المحاولة

يقوم الطالب بالضغط على
هذه الأيقونة لبدأ المحاولة

١٠- ستظهر كل ثلاثة أسئلة من الامتحان في صفحة واحدة كما هو موضح بالنافذة التالية، عند حل الأسئلة والضغط على أيقونة التالي لن يستطيع الطالب الرجوع للصفحة السابقة والتعديل على الإجابة.

.. إنهاء المحاولة

الوقت المتبقي 0:35:30

Start a new preview

الوقت المتبقي لامتحان يجب تسليم
الإجابات قبل انقضاء ٣٠ دقيقة

applications are to what programs are to computers

اختر أحد الخيارات

a. Mobile car ☐

b. Mobile phones ☐

c. Internet ☐

d. Non of the above ☐

سؤال 1

لم يتم الإجابة عليه

بعد

الدرجة من 1.50

٣ علم هذا

السؤال

حرر السؤال

Conceptualization consists of

اختر أحد الخيارات

a. Ideation ☐

b. Research ☐

c. Formalization* Formalization ☐

d. All the above ☐

سؤال 2

لم يتم الإجابة عليه

بعد

الدرجة من 1.50

٣ علم هذا

السؤال

حرر السؤال

During the different stages, designers and developers workand in close consultation

اختر أحد الخيارات

a. Together ☐

b. Separately ☐

c. Separately and together ☐

d. Non of the above ☐

سؤال 3

لم يتم الإجابة عليه

بعد

الدرجة من 1.50

٣ علم هذا

السؤال

حرر السؤال

Next page

لانتقال للصفحة التالية، عند الضغط
على هذه الأيقونة لن تستطيع الرجوع
للخلف والتعديل على إجاباتك

١١- عند انتهاء حل جميع أسئلة الامتحان يستطيع الطالب الضغط على أيقونة إنهاء المحاولة كما هو موضح بالشكل التالي، في حال انتهاء الوقت من دون الضغط على أيقونة إنهاء المحاولة يتم تسليم الإجابات بشكل تلقائي من قبل النظام ولا يمكن التعديل عليها بالمطلق.

You can preview this quiz, but if this were a real attempt, you would be blocked because:

This quiz is not currently available

Question 4
Not yet
answered
Marked out of
5.00
Flag question
Edit
question

Make comparison between: website application, native application and hybrid application?

Rich text editor with toolbar (bold, italic, underline, list, link, unlink, image, etc.) and a large text area for the answer.

عند الانتهاء من حل السؤال الأخير
نضغط على هذه الأيقونة

Finish attempt ...

١٢- عند الضغط على إنهاء المحاولة تظهر النافذة التالية للطالب للتأكد من حل الأسئلة وحفظ الإجابات وفي حال عدم حل وحفظ بعض الأسئلة ستظهر كذلك في هذه النافذة.
١٣- عند التأكد من حل جميع الأسئلة يقوم الطالب بالضغط على أيقونة إنهاء المحاولة مرة أخرى ومن ثم يقوم بالضغط على أيقونة سلم الجميع وانهي كما هو موضح بالنافذة التالية، عند الضغط على أيقونة سلم الجميع وانهي لن يكون بإمكان الطالب الرجوع للامتحان مطلقاً.

Quiz navigation

4 3 2 1

.. إنهاء المحاولة

Start a new preview

الامتحان النهائي الخاص بمساق الحوسبة النقالة-الفترة الصباحية
ملخص المحاولة

سؤال	الحالة
1	تم حفظ الإجابة
2	تم حفظ الإجابة
3	تم حفظ الإجابة
4	لم يتم الإجابة عليه بعد

سيظهر في هذه النافذة ملخص للأسئلة
وحالة الإجابة

تستطيع العودة للسؤال الأخير فقط
والتعديل عليه

Return to attempt

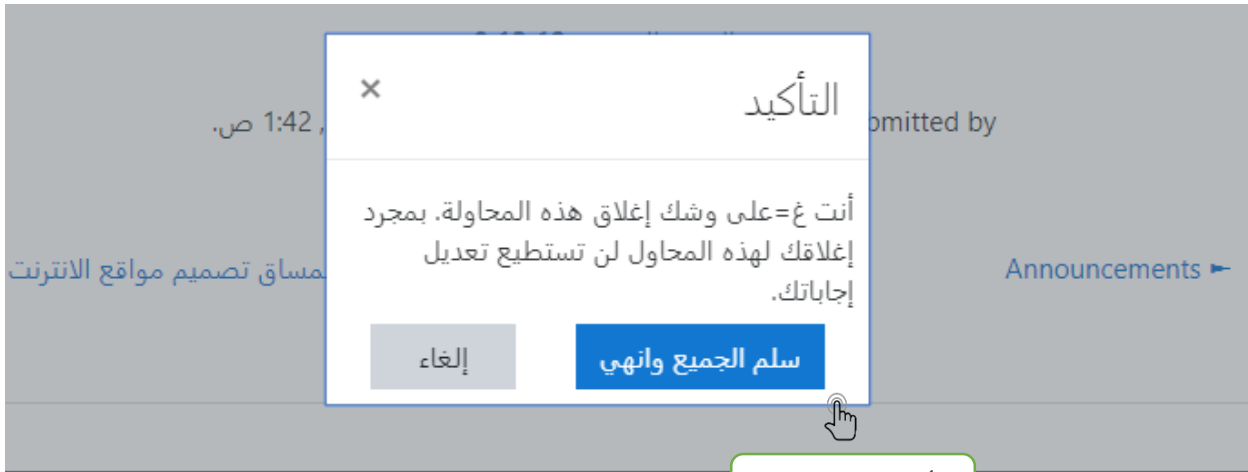
الوقت المتبقي 0:39:08

This attempt must be submitted by 18 ديسمبر 2020, 1:45 م.

لتسليم جميع الإجابات

سلم الجميع انتهى

٤١ - عند الضغط على أيقونة سلم الجميع وانهي ستظهر هذه النافذة مرة أخرى للطلاب لتأكيد عملية التسليم.



تأكيد التسليم النهائي

جامعة الإسراء
Israa University



دائرة التعليم الإلكتروني



ISRAAEDU



ISRAAUNIVERSITY_GAZA



ISRAA UNIVERSITY



ISRAA_U_GAZA

جامعة الإسراء
التغيير نحو الاحتراف

مع خالص تمنياتنا لكم بالتوفيق والنجاح

